

Réunion de parents de 2^e



Au programme de cette réunion

- *A 18h00 : accueil et présentation générale*
- *A 18h40 : questions-réponses*
- *Fin à 18h50 au plus tard*
- *Avant (ou après ?) : le portfolio*

Objectifs de cette réunion

- *Présenter des informations générales sur le suivi pédagogique au LIRL*
- *Présenter des informations spécifiques sur les classes de 2^e et sur le CE1D*
- *Pas d'entretiens individuels aujourd'hui (mais bien le 19 décembre et le 8 janvier)*

L'équipe du LIRL et ses partenaires

- *L'équipe éducative du LIRL : à peu près 75 "MEE"*
- *Suivi éducatif, disciplinaire et administratif assuré par les "MEEducs" : Chadia, Diego*, Romain, Cédric, Justine, Christine*
- *Partenaires "communaux" : PO, CPMS, SPSE, Pôle territorial*
- *Autres partenaires : AP, CEMO, Itinéraires AMO, Odyssée...*
- ** diego@lirl.be*

L'équipe de direction

- *Tanguy Pinxteren, chef d'établissement*
- *Thomas Zech, directeur adjoint en charge de la coordination générale et du suivi des conseils*
- *Ingrid Grillo, directrice adjointe en charge des aménagements raisonnables et de l'accrochage scolaire*
- *Contact par courriel : prenom@lirl.be*

Les piliers de l'apprentissage au LIRL

- *L'attitude d'apprenant·e : métier d'élève et comportement citoyen*
- *Les règles de respect : ROI, sanctions réparatrices, école citoyenne*
- *Les moments d'apprentissage : modules, GR, ateliers, PLV, ...*
- *Le travail autonome (TA) : obligatoire ! (responsabilisation)*
- *Les outils de base : JDA, farde SAMTTE, farde ressources, rallyes maths, cahier de lecture / carnet de culture, taalpaspoort, projets*

Le suivi pédagogique

- *Quatre “feuilles-bilans” basées sur les conseils de classe et de guidance*

<i>Date du conseil</i>	<i>Focus</i>
Octobre	Attitude d'apprenant-e
Décembre	Compétences disciplinaires
Avril	Compétences disciplinaires et transversales (mise en perspective)
Juin	Décision

- *Portfolio : trois présentations sur l'année (13/11, 12/03 et 19/05)*

Les apprentissages obligatoires

- *Les modules et les ateliers* sont construits essentiellement au départ des programmes officiels de cours (savoirs, savoir-faire, compétences), en phase avec le projet du LIRL
- *Les GR* sont des moments d'apprentissage à part entière, où les contenus sont revus, approfondis ou entraînés (s'il s'agit de procédures)
- *En 2e : pour les disciplines concernées par les évaluations externes, les élèves se familiarisent régulièrement avec des questions types et abordent les contenus en module, GR et ateliers (voir plus loin)*

URL

LE CE1D... ET APRÈS ?



**Deuxième
année**



URL

CEB



CE1D



TROISIÈME
ANNEE

PRIMAIRE

PREMIÈRE
COMMUNE

DEUXIÈME
COMMUNE

PAS DE
CE1D

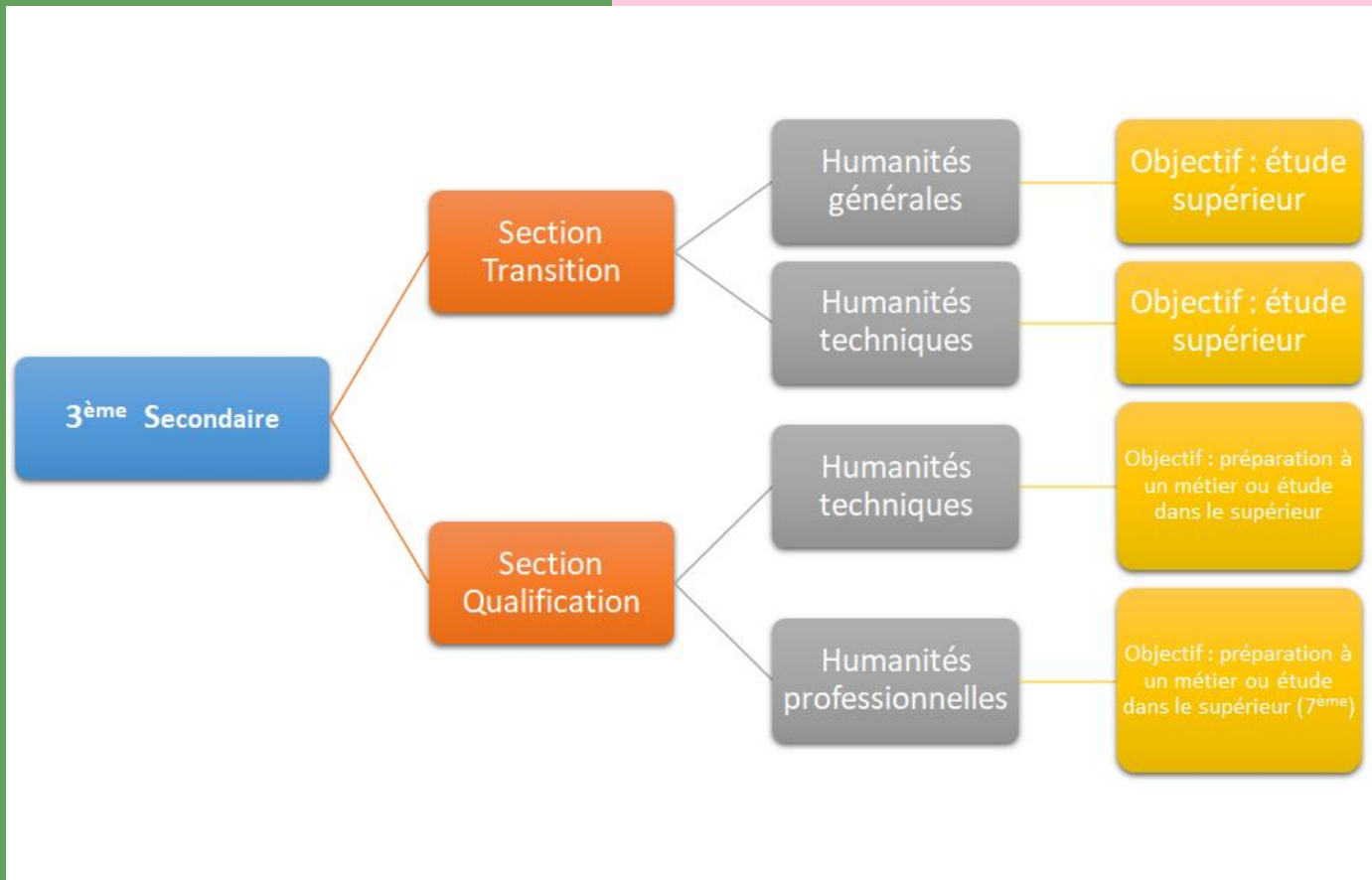


Condition = CE1D

DEUXIÈME
E
S

(supplémentaire)

PARCOURS





PERMANENCES AU LIRL
: mardis et vendredis de
11h à 13h au local PMS

64.12 CUR PDV AU CPMS : rue des
étudiants n°14, Saint-Gilles



CONTACTS :

- Audrey Constant – assistante sociale :
aconstant@stgilles.brussels
- Orly Pedro – infirmier : opedro@stgilles.brussels
- Fabienne Pierard – psychologue :
fpierard@stgilles.brussels




CE1D ?

Kesako ?

- Certificat d'études du premier degré
- attribué aux élèves qui satisfont à l'ensemble des disciplines (maths, techno, arts, musique, histoire...)
- épreuves externes obligatoires organisées dans quatre disciplines : mathématiques, français, néerlandais et sciences.
- En cas d'échec à l'une des épreuves (ou plusieurs), le conseil de classe peut tout de même attester la réussite globale

URL





- Acquisition des compétences travaillées dans les différentes disciplines (évaluations, TA, commentaires, ...)
- Appropriation de l'attitude d'apprenant·e

- Conception et présentation du portfolio
- Résultats aux épreuves externes certificatives



RÉUSSITE OU DÉLIBÉRATION ?

- En cas de réussite aux 4 épreuves externes certificatives, le Conseil de classe octroie d'office le CE1D
- Dans les autres cas, il y a délibération et le conseil de classe fonde alors sa décision sur plusieurs éléments objectivables, appelés "Les piliers de la réussite en fin d'année au LIRL"


URL

ÉPREUVE

S

EXTERNE

S



NÉERLANDAIS
ECRIT

VENDREDI
19 JUIN 2026



NÉERLANDAIS
ORAL

ENTRE LE 19 ET LE
25 JUIN 2026

URL

ÉPREUVE

S

EXTERNE

S

MATHS

LUNDI

22 JUIN 2026



SCIENCES

MERCREDI

24 JUIN 2026



FRANÇAIS

MARDI

23 JUIN 2026





ON ÉVALUE QUOI EN FRANCAIS ?

Autour d'une thématique donnée :

- Compréhension à la lecture
- Compétences d'écriture
- Maîtrise des outils de la langue
- Compréhension à l'audition

Donc... savoir-faire plus que savoirs





ON ÉVALUE QUOI EN SCIENCES

- Les savoirs dans les grands domaines :
les êtres vivants, l'énergie, la matière,
l'air, l'eau
- Les savoir-faire : observer, analyser,
communiquer, connaître, mesurer,
représenter
- Une partie de l'examen porte sur une
expérience scientifique

ON ÉVALUE QUOI EN NEERLANDAIS ?

A l'écrit :

- Compréhension à la lecture
- Compréhension à l'audition
- Expression écrite

A l'oral :

- Entretien avec un·e MEE
- Exercice sans et avec interaction





ON ÉVALUE QUOI EN MATHÉMATIQUES ?

- les quatre opérations, les fractions, les nombres décimaux, la proportionnalité, les puissances
- L'algèbre
 - les opérations, la distributivité, le vocabulaire, les équations
- La géométrie
 - le périmètre, l'aire et les propriétés des figures classiques (triangles, cercles et solides de base), le repérage dans le plan, les distances, les angles
- Le traitement de données





COMMENT SE PRÉPARER ?



MODULES & GR

- CONTENUS, EXERCICES ET ÉVALUATIONS

EN LIEN AVEC LE CE1D

- TA CIBLÉS, COMME LES RALLYES MATHS

OU LE TAALPASPOORT



ATELIERS

- CONTENUS EN LIEN AVEC LE CE1D
- PRÉPARATION SPÉCIFIQUE EN FIN D'ANNÉE
- SORTIES ET... CURIOSITÉ !

ET VOUS PARENTS ?

Soutien de la scolarité de son enfant :

- Suivre le JDA
- Signer les documents
- Regarder les supports de cours
- Poser des questions sur les apprentissages
- Soutenir notre politique éducative (renfort des sanctions)
- Prendre contact avec le/la référent-e
- Assister à la présentation du portfolio
- Participer à la réunion parents-MEE en janvier



U^URL



Questions ?



Merci !

URL